

Linea CLASSICA



WASHROOM



SISTEMA PER LA  
**MANUTENZIONE E LA  
SOSTITUZIONE  
DEL SACCHETTO**



✦ DIMENSIONI  
✦ 640 mm (A) x 340 mm (L) x 240 mm (P)

# WASTECARE®

CESTINO A MURO PER LA CARTA

Design studiato per integrarsi in qualsiasi ambiente, il cestino **Wastecare®** si monta alla parete ed è ideale per eliminare gli asciugamani usa e getta e altri rifiuti di carta.

L'unità ha un comodo sistema collocato nella base del cestino che rende facile la manutenzione e la sostituzione del sacchetto interno e assicura che non rimangano lembi sporgenti e antiestetici.

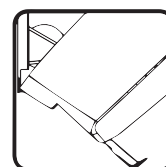
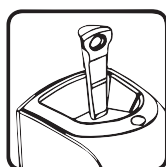
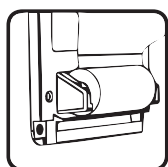
## Specifiche del prodotto

- La struttura dell'apertura permette di comprimere bene il rifiuto prima di richiudere il sacchetto.
- Sistema di autosrotolamento del sacchetto successivo brevettato.
- Unico nel suo genere.
- Capacità: 40 litri.
- Essendo sopraelevato, agevola incredibilmente la pulizia dei pavimenti.



WASHROOM

Linea Bagni



CODICE	DESCRIZIONE	CONFEZIONE
ATT-CV435	Wastecare®	singolo
ATT-CV436	Wastecare® sacchetti	6 rotoli da 25 pz